

DEĞERLENDİRME

Gürol Atay
gatay@ziraatbank.com.tr
+90 216 590 3138

Dr. Sezgin Keskin Gündoğdu
sekeskin@ziraatbank.com.tr
+90 216 590 3357

Furkan Kurtoğlu
fkurtoğlu@ziraatbank.com.tr
+90 216 590 3831

Fed Başkanı Powell'ın, dünkü konuşmasında ikinci çeyrekteki enflasyon verilerinde ilerleme olduğunu ve son verilerin enflasyonun %2 hedefine ilerlediği konusunda daha fazla güven verdiğini ve bu kapsamda muhtemelen yakın vadede faiz indirmelerinin önünü açtığını belirtmesinin ardından piyasalarda Fed'den bu yıl faiz indirim beklentilerinin güçlenmesinin etkisiyle dün Wall Street endeksleri günü yükselişlerle kapattı. Bu sabah ise ABD vadeliileri de hafif artıda seyrediyor, Avrupa vadeliileri ise hafif düşüş sergiliyor. Asya tarafında ise Japonya ve Güney Kore borsaları hariç düşüşler gözlenmekte.

Fed Başkanı Powell, ikinci çeyrekteki enflasyon verilerinde ilerleme olduğunu, açıklanan son ekonomik verilerin üyelere enflasyonun %2'lik hedefe doğru ilerlediğine dair daha fazla güven verdiğini ve muhtemelen yakın vadede faiz indirmelerinin önünü açtığını belirtti. Powell, ilk çeyrekte ilave bir güven kazanmadıklarını, ancak önceki haftaki de dahil olmak üzere açıklanan üç enflasyon verisinin, güvene bir miktar katkıda bulunduğunu söyledi. Ayrıca Powell, enflasyon düşüşüne ve işgücü piyasası gerçekten soğuduğuna göre, her iki yetkilerine de bakacaklarını ve ikisinin çok daha iyi bir denge içerisinde olduğunu belirtti. Powell, işgücü piyasasının artık aşırı ısınmış durumda olmadığını ve beklenmedik bir zayıflamanın Fed'i harekete geçirebileceğini söyledi.

Cuma günü **ABD'de haziran ayı ÜFE verileri** takip edildi. Buna göre, **manşet ÜFE** aylık bazda mayısta yatay seyrin (%0) ardından haziranda %0,2 oranında artış kaydederek beklentilerin (%0,1 artış) üzerinde gerçekleşti, yıllık bazda ise %2,4'ten %2,6 seviyesine yükseldi ve böylece Mart 2023'ten bu yana en yüksek seviyede kaydedildi.

- Detaylara bakıldığında, haziranda ayında manşet ÜFE'de aylık bazda beklentilerin üzerindeki artışta, hizmet grubu fiyatlarının artış hızının artması belirleyici oldu, buna karşın gıda ürünleri fiyatlarının yatay seyirden yeniden düşüşe geçmesi ve enerji ürünleri fiyatlarının yavaşlamakla birlikte düşüşünü sürdürmesi ise aylık manşet ÜFE'deki artışı sınırlandırdı.
- Bu kapsamda, aylık bazda **hizmet grubu fiyatlarının** artış hızının artması aylık manşet ÜFE'deki artışta etkili oldu. Hizmet grubu fiyatlarında, aylık bazda özellikle ticaret hizmetleri (toptan ve perakende ticaret) fiyatlarının artış hızının (%0,7 artıştan %1,9 artışa) belirgin şekilde artması, hizmet grubu fiyatlarındaki hızlanmada belirleyici oldu, buna karşın ulaştırma ve depolama hizmetleri fiyatlarının düşüşünü yavaşlayarak sürdürmesi (%0,8 düşüşten %0,4 düşüşe) ve ulaştırma ve depolama hizmetleri hariç diğer hizmet fiyatlarının artış hızının yavaşlamakla birlikte aylık manşet ÜFE'nin altında kaydedilmesi (%0,2 artıştan %0,1 artışa) ise aylık manşet ÜFE'deki artışı sınırlandırdı.
- Bunun yanında, gıda ve enerji ürünlerini dışlayan **çekirdek ÜFE'nin** ise aylık bazda haziranda artış hızı %0,3'ten %0,4 seviyesine yükselerek beklentilerin (%0,2) üzerinde gerçekleşirken, yıllık bazda ise %2,6'dan %3 seviyesine yükseldi ve böylece Nisan 2023'ten bu yana en yüksek seviyede kaydedildi.
- Beklentilerin üzerinde gelen haziran ayı manşet ve çekirdek ÜFE verilerine karşın, swap piyasasında Fed'in eylül ayında faiz indirim olasılığı %100 seviyesinde seyredirken, aralık ayında indirim olasılığı ise %81 seviyesinde bulunmakta. Böylece Fed'den bu yıl 2 adet 25 baz puanlık faiz indirimi beklentisi devam etmekte.

Ayrıca **ABD'de temmuz ayına ilişkin Michigan Üniversitesi tüketici güven endeksi öncü verisi**, 68,2'den 66 seviyesine geriledi, beklentiler ise 68,5 seviyesine hafif yükselmesi yönündeydi. Detaylara bakıldığında, temmuzda cari koşullar alt endeksi 65,9'dan 64,1 seviyesine, beklentiler alt endeksi ise 69,6'dan 67,2 seviyesine geriledi. Özellikle, ankette tüketicilerin yaklaşık yarısının, önümüzdeki yıllarda enflasyonun düşmeye devam edeceğini beklemelerine karşın halen yüksek fiyatların etkisinde kalacaklarına ilişkin endişelerini vurguladıkları gözlemlendi. Ayrıca tüketicilerin kısa vadeli enflasyon beklentileri %3'ten %2,9 seviyesine gerilerken, uzun vadeli enflasyon beklentileri de %3'ten %2,9 seviyesine geriledi.

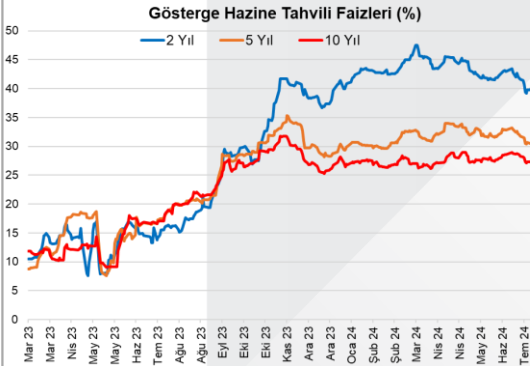
Öte yandan, **ABD'de üretimin seyrine ilişkin olarak temmuz ayına ilişkin New York Fed Empire State imalat endeksi** takip edildi. Endeks, temmuzda -6'dan -6,6 seviyesine gerileyerek imalat sektöründe daralmanın hafif hızlandığına işaret etmekle birlikte negatif bölgedeki seyrini sekizinci aya taşıdı.

Bunun yanında **Çin tarafında, bu yılın ikinci çeyreğine ilişkin GSYH büyüme verileri** takip edildi. Buna göre, Çin ekonomisinin bu yılın ikinci çeyreğinde büyüme hızı çeyreklik bazda %1,5'ten %0,7 seviyesine yavaşlayarak 2023'ün ikinci çeyreğinden bu yana en düşük seviyede gerçekleşmekle birlikte beklentilerin (%1,1) altında kaydedilirken, yıllık bazda büyüme hızı ise %5,3'ten %4,7 seviyesine yavaşladı ve beklentilerin (%5,1) altında gerçekleşti. Ülke ekonomisinin beklentilerin altında büyüme sergilemesinde, özellikle zayıf tüketim harcamaları, gayrimenkul sektöründe devam eden sorunlar, yüksek yerel yönetim borçları ve zayıflayan yuanın etkili olduğu gözlemlendi.

	05.07.2024	12.07.2024	Değişim
BIST 100 Endeksi	10.852	11.065	1,96%
TR 5 Yıllık CDS Primi	265	256	-9 bps
2 Yıllık Gösterge Tahvil Faizi	39,76%	40,68%	+92 bps
10 Yıllık Gösterge Tahvil Faizi	27,31%	27,64%	+33 bps
ABD 2 Yıllık Tahvil Faizi	4,60%	4,45%	-15 bps
ABD 10 Yıllık Tahvil Faizi	4,28%	4,18%	-10 bps

	05.07.2024	12.07.2024	Değişim
USD/TL	32,6352	33,0344	1,22%
EUR/TL	35,4277	36,0361	1,72%
EUR/USD	1,0840	1,0907	0,62%
Altın (USD / Ons)	2.392	2.411	0,81%
Brent Petrol (USD / Varil)	86,5	85,0	-1,74%

Dünya Borsaları	Kapanış	Değişim
NASDAQ Endeksi	18.473	0,40%
Dow Jones Endeksi	40.212	0,53%
S&P 500	5.631	0,28%
Nikkei	41.191	0,20%
Shanghai	2.974	-0,12%
Hang Seng Endeksi	18.016	-1,51%



DEĞERLENDİRME

Ayrıca **Çin'de ekonomik faaliyetin seyrine ilişkin bilgi veren haziran ayı sanayi üretimi, perakende satışlar ve sabit sermaye yatırımları verileri** açıklandı. Buna göre, yıllık bazda haziranda sanayi üretiminin artış hızı %5,6'dan %5,3 seviyesine yavaşlamakla birlikte beklentilerin (%5) üzerinde kaydedildi, bunun yanında son üç ayın en düşük seviyesinde kaydedildi. Yıllık bazda perakende satışların artış hızı ise haziranda %3,7'den %2 seviyesine yavaşlayarak Aralık 2022'den bu yana en düşük seviyede gerçekleşti ve beklentilerin (%3,3) altında kaydedildi. Yıllık bazda sabit sermaye yatırımlarının artış hızı ise haziranda %4'ten %3,9 seviyesine beklentilerle uyumlu olarak hafif yavaşladı ve böylece son beş ayın en düşük seviyesinde kaydedildi. Söz konusu veriler, Çin yönetiminin ekonomiyi canlandırmak için daha fazla teşvik açıklayacağına yönelik beklentileri artırdı.

Öte yandan, **Euro Bölgesi'nde üretimin seyrine ilişkin olarak mayıs ayı sanayi üretimi verisi** izlendi. Euro Bölgesi'nde sanayi üretimi aylık bazda nisan ayında yatay seyrin (%0) ardından mayısta %0,6 oranında gerileyerek beklentilerin (%1 düşüş) altında düşüş kaydetti. Yıllık bazda ise sanayi üretiminin daralma hızı %3,1'den %2,9 seviyesine hafif yavaşladı.

Yurt içinde ise, **TCMB tarafından mayıs ayı ödemeler dengesi verisi** takip edildi. Aylık bazda mayıs ayında dış ticaret açığındaki azalışın yanında net hizmet gelirlerindeki artışın (özellikle net seyahat gelirlerindeki artışın) etkisiyle aylık cari denge 1,24 milyar USD açık ile beklentilerin (1,50 milyar USD açık) altında açık verdi ve böylece son yedi ayın en düşük seviyesinde açık kaydedildi (aylık bazda ocakta 2,76 milyar USD açık, şubatta 3,65 milyar USD açık, martta 4,54 milyar USD açık ve nisanda ise 5,44 milyar USD açık verilmişti). 12 aylık kümülatif verilere göre cari açık ise, nisan ayındaki 31,74 milyar USD'den mayıs ayı itibarıyla 25,19 milyar USD seviyesine geriledi ve böylece Haziran 2022'den bu yana en düşük seviyede kaydedildi.

- Böylece 12 aylık kümülatif bazda cari işlemler açığı Mayıs 2023'te 57 milyar USD'ye ulaşmasının ardından 12 aylık dönemin sonunda Mayıs 2024 itibarıyla 31,8 milyar USD'lik iyileşme kaydetti. 12 aylık kümülatif cari denge/GSYH oranı ise, Mayıs 2023'te %5,6 seviyesine ulaşmasının ardından Mayıs 2024 itibarıyla %2,2 seviyesine iyileşti. Nisan 2024'te ise %2,7 seviyesindeydi (2024 yılı 1. çeyrek kümülatif GSYH verisi alındı).
- Mayısta aylık bazda cari açığın finansmanının büyük ölçüde net yabancı sermayeyle (özellikle diğer yatırımlar ve portföy yatırımlarıyla) karşılandığı gözlenmekte. Detaylara bakıldığında, mayısta diğer yatırımlar kaynaklı 8,4 milyar USD'lik giriş, portföy yatırımları kaynaklı 5,6 milyar USD'lik giriş gözlenirken, doğrudan yatırımlar kaynaklı 0,36 milyar USD'lik sınırlı giriş olduğu görülmekte. Bunun yanında, net hata noksan kaleminde (kaynağı belli olmayan para giriş ve çıkışını gösteren) 4,47 milyar USD'lik giriş kaydedildi. Bu kapsamda, aylık bazda mayısta 1,24 milyar USD'lik cari açık verilmesine karşın net yabancı sermayede 14,37 milyar USD'lik giriş ve net hata ve noksanda 4,47 milyar USD'lik girişin etkisiyle rezervlerde 17,59 milyar USD'lik artış görüldü.
- Mayısta 12 aylık kümülatif bazda cari açığın finansmanına bakıldığında da, büyük ölçüde net yabancı sermayeyle (özellikle diğer yatırımlar ve portföy yatırımlarıyla) karşılandığı görülmekte. Detaylara bakıldığında, mayısta diğer yatırımlar kaynaklı 33,1 milyar USD'lik giriş, portföy yatırımları kaynaklı 22,8 milyar USD'lik giriş gözlenirken, doğrudan yatırımlar kaynaklı ise 4 milyar USD'lik daha sınırlı giriş olduğu gözlenmekte. Buna karşın, net hata noksan kaleminde (kaynağı belli olmayan para giriş ve çıkışını gösteren) 6,4 milyar USD'lik çıkış kaydedildi. Mayısta 12 aylık kümülatif bazda 25,19 milyar USD'lik cari açık verilmesine karşın net yabancı sermayede 60 milyar USD'lik giriş ve net hata ve noksanda 6,4 milyar USD'lik çıkışın etkisiyle rezervlerde 28,2 milyar USD'lik artış görüldü.

Milyon USD	May 23	12 Aylık Kümülatif	May 24	12 Aylık Kümülatif	Milyon USD	May 23	12 Aylık Kümülatif	May 24	12 Aylık Kümülatif
Cari İşlemler Dengesi	(7.779)	(57.022)	(1.235)	(25.191)	Cari İşlemler Dengesi	(7.779)	(57.022)	(1.235)	(25.191)
Dış Ticaret Dengesi	(10.506)	(102.252)	(4.199)	(66.131)	Dış Ticaret Dengesi	(10.506)	(102.252)	(4.199)	(66.131)
İhracat	21.254	252.004	23.347	254.278	İhracat	21.254	252.004	23.347	254.278
İthalat	31.760	354.256	27.546	320.409	İthalat	31.760	354.256	27.546	320.409
Hizmetler Dengesi	4.026	54.735	4.724	52.844	Hizmetler Dengesi	4.026	54.735	4.724	52.844
Turizm	3.243	41.958	3.915	42.635	Turizm	3.243	41.958	3.915	42.635
Taşımacılık	1.205	19.144	1.397	16.915	Taşımacılık	1.205	19.144	1.397	16.915
Birincil Gelir Dengesi	(1.320)	(9.813)	(1.607)	(12.307)	Birincil Gelir Dengesi	(1.320)	(9.813)	(1.607)	(12.307)
İkincil Gelir Dengesi	21	308	(153)	403	İkincil Gelir Dengesi	21	308	(153)	403

Birincil gelir dengesi: Çalışan ücretleri, faiz ve kar payları ile temettü transferleri, yatırım geliri.
İkincil gelir dengesi: Karşılıksız olarak yapılan transferler (hibe, yardımlar vb.) ve işçi gelirleri.

Rezervlerdeki (+) değeri rezervlerdeki azalışı, rezervlerdeki (-) değeri rezervlerdeki artış göstermektedir.

DEĞERLENDİRME

Yurt dışında bu hafta veri takvimine bakıldığında,













- ABD tarafında, çarşamba günü üretimin seyrine ilişkin haziran ayı sanayi üretimi ve kapasite kullanım oranı verileri** takip edilecek. Sanayi üretimi aylık bazda nisanda %0,1 oranında daralmanın ardından mayısta %0,7 oranında artışla beklentilerin (%0,4) üzerinde toparlanma kaydetmişti. Kapasite kullanım oranı ise mayısta %77,7'den %78,2 seviyesine hafif yükselmisti. Ayrıca yarın **iç talebin seyrine ilişkin olarak haziran ayı perakende satışlar verisi** yayımlanacak. Perakende satışlar aylık bazda nisanda %0,2 oranında daralmanın ardından mayısta %0,1 oranında artışla kısmi toparlanma kaydetmişti. Bunun yanında, çarşamba günü **konut piyasası verilerinden haziran ayına ilişkin konut başlangıçları ve inşaat izinleri verileri** takip edilecek. Yeni konut başlangıçları aylık bazda nisan ayında %4,1 oranında artışın ardından mayısta %5,5 oranında düşüş kaydetmişti. Yeni inşaatı izinleri ise aylık bazda nisan ayında %3 oranında düşüşün ardından mayısta da %3,8 oranında düşüş kaydetmişti ve düşüş eğilimini üçüncü aya taşımişti. Söz konusu veriler, konut piyasasında zayıflamaya işaret etmişti. Diğer yandan, perşembe günü **istihdam piyasası verilerinden haftalık işsizlik maaşı başvuruları verisi** takip edilecek. Son açıklanan verilere göre, haftalık yeni işsizlik maaşı başvuruları, 239 bin kişi seviyesinden 222 bin kişi seviyesine beklentilerin üzerinde gerileyerek son 5 haftanın en düşük seviyesinde kaydedilmekle birlikte istihdam piyasasının görece sıkı olduğuna işaret etmişti, bunun yanında tarihsel ortalamaların altında düşük seviyelerde seyretmişti. Öte yandan, çarşamba günü **Fed'in 12 adet bölge başkanlıklarından gelen değerlendirmelerle oluşturulan Bej Kitap raporu** yayımlanacak.
- Avrupa tarafında, piyasaların odak noktasında perşembe günü ECB'nin faiz kararı ve ECB Başkanı Lagarde'in konuşması olacak. ECB,** faizleri önceki son beş toplantıda sabit tutmasının ardından haziran ayı toplantısında beklentilerle uyumlu olarak 25 baz puan indirmişti ve böylece faizleri yaklaşık 5 yıl sonra ilk kez düşürmüştü. Karar metninde, faizlerin gerektiği sürece yeterince kısıtlayıcı seviyede tutulacağı belirtilerek, belirli bir seviye için önceden taahhütte bulunulmayacağı vurgulanmıştı. Buna göre ECB, temel refinansman faiz oranı %4,50'den %4,25'e, marjinal borç verme faiz oranı %4,75'ten %4,50'ye ve mevduat imkanı faiz oranı (politika faiz oranı) ise %4'ten %3,75 seviyesine indirilmişti. Ayrıca Banka, kısıtlamanın uygun seviyesini ve süresini belirlemek için veriye dayalı ve toplantı bazında bir yaklaşım izlemeye devam edeceğini belirtmişti. Banka'nın bu haftaki toplantısında ise faizleri sabit tutması bekleniyor. Bunun yanında, yarın **Almanya'da ekonominin seyrine ve gelecek döneme ışık tutacak olan temmuz ayı ZEW cari koşullar ve beklentiler endeksleri** açıklanacak. Haziranda ZEW cari koşullar endeksi -72,3'ten -73,8'e hafif gerilemekle birlikte beklentilerden daha sınırlı düşüş kaydetmişti ve negatif bölgedeki zayıf seyrini sürdürmüştü. ZEW beklentiler endeksi ise haziranda 47,1'den 47,5'e hafif yükselmekle birlikte beklentilerin altında kalmıştı, bunun yanında pozitif bölgedeki seyrini sekizinci aya taşımıştı ve Şubat 2022'den bu yana en yüksek seviyelerdeki seyrini sürdürmüştü. Ayrıca yarın **Euro Bölgesi'nde mayıs ayı dış ticaret dengesi verisi** takip edilecek. Bunun yanında, çarşamba günü **Euro Bölgesi'nde ECB'nin para politikasına yön verecek olan verilerden haziran ayı TÜFE nihai verileri** izlenecek. Öncü verilere göre, Euro Bölgesi'nde manşet TÜFE'nin aylık bazda artış hızı haziranda beklentilerle uyumlu olarak bir önceki aya benzer şekilde %0,2 seviyesinde gerçekleşerek son beş ayın en düşük seviyesinde kaydedilirken, yıllık bazda ise %2,6'dan %2,5 seviyesine hafif gerilemişti ve böylece ECB'nin %2'lik hedefine kademeli biçimde ilerlediğine işaret etmişti. Bölgede çekirdek TÜFE ise, yıllık bazda haziranda bir önceki aya benzer şekilde %2,9 seviyesinde gerçekleşmişti, beklentiler ise %2,8 seviyesine hafif gerilemesi yönündeydi. Öte yandan, çarşamba günü **İngiltere'de BoE'nin para politikasına yön verecek olan verilerden haziran ayı TÜFE verileri** açıklanacak. İngiltere'de mayısta aylık bazda manşet TÜFE, bir önceki aya benzer şekilde %0,3 seviyesinde gerçekleşerek beklentilerin (%0,4 artış) altında kaydedilirken, yıllık bazda ise %2,3'ten %2 seviyesine gerileyerek Temmuz 2021'den bu yana en düşük seviyede kaydedilmişti ve böylece BoE'nin hedef seviyesine gelmişti. Çekirdek TÜFE ise, aylık bazda mayısta %0,9'dan %0,5 seviyesine yavaşlamakla birlikte beklentilerin (%0,3 artış) üzerinde gerçekleşirken, yıllık bazda ise %3,9'dan %3,5 seviyesine gerilemişti ve böylece Ekim 2021'den bu yana en düşük seviyede kaydedilmişti. Cuma günü, ayrıca **Almanya'da haziran ayı ÜFE verisi** izlenecek. Almanya'da ÜFE, nisan ayında aylık bazda %0,2 oranında artışın ardından mayıs ayında yatay (%0) seyretmişti ve iki aylık yükseliş trendini sonlandırmıştı. Beklentiler ise aylık %0,3 oranında artış yönündeydi. Yıllık bazda ise ÜFE'nin düşüş hızı, mayıs ayında %3,3'ten %2,2 seviyesine yavaşlamakla birlikte on birinci ay üst üste gerilemişti.

DEĞERLENDİRME

Yurt içinde ise, bugün haziran ayı tarım ürünleri üretici fiyat endeksi ve Merkezi Yönetim bütçe dengesi verisi, yarın haziran ayı konut satışları, mayıs ayı konut fiyat endeksi ve özel sektörün yurt dışından sağladığı kredi borcu istatistikleri, perşembe günü mayıs ayı kısa vadeli dış borç istatistikleri ve cuma günü ise mayıs ayı tarımsal girdi fiyat endeksi verisi takip edilecek. Cuma günü ayrıca **Moody's'in Türkiye ülke değerlendirmesini yayınlaması** bekleniyor. Piyasa beklentisi, Moody's'in Türkiye'nin uzun vadeli kredi notunu halihazırda bulunduğu B3 seviyesinden B2 seviyesine yükseltmesi ve kredi notu görünümünü de pozitif olarak koruması yönünde.

- **Bütçe dengesi**, aylık bazda mayısta 219,4 milyar TL seviyesinde belirgin fazla vermişti. (Ocak 2024: 150,7 milyar TL açık, Şubat 2024: 153,8 milyar TL açık, Mart 2024: 209 milyar TL açık, Nisan 2024: 177,8 milyar TL açık vermişti.) Böylece yılın ilk beş ayında bütçe toplam 471,9 milyar TL seviyesinde açık vermişti. Geçen yılın aralık ayında ise bütçe aylık bazda 842,5 milyar TL seviyesinde tarihi yüksek seviyede açık vermişti. Detaylara bakıldığında, aylık bazda mayısta bütçe giderleri %1,8 oranında artış (faiz giderlerinde aylık %3 oranında düşüşe karşın, faiz hariç giderlerde %2,6 oranında sınırlı artış) gözlenmişti. Bütçe gelirlerinde ise mayısta aylık bazda %69 oranında artış (vergi gelirlerinde aylık %84,2 belirgin artış ve vergi dışı gelirlerde %0,7 oranında yükseliş) görülmüştü. Bu kapsamda, aylık bazda mayısta bütçe giderleri 773,6 milyar TL'den 787,7 milyar TL seviyesine yükselirken, bütçe gelirleri ise 595,8 milyar TL'den 1.007,1 milyar TL seviyesine yükselmüştü. 12 aylık kümülatif bütçe açığı ise, nisan ayındaki 1,68 trilyon TL'den mayıs ayında 1,58 trilyon TL'ye gerilerken, bütçe açığı/GSYH oranı da %5,5 seviyesinden %5,2 seviyesine düşüş kaydetmişti. (2024 yılı ilk çeyrek kümülatif GSYH verisi alındı).
- **Toplam konut satışları**, aylık bazda nisanda %28,3 oranında düşüşün ardından mayısta %46,3 oranında artış kaydederek 110.588 adet seviyesinde gerçekleşmişti ve böylece son beş ayın en yüksek seviyesinde ölçülmüştü, bunun yanında bir önceki yılın aynı ayına göre ise %2,4 oranında düşüş sergilemişti.
- **Konut fiyat endeksinin** aylık artış hızı nisanda %1,2'den %2,2 seviyesine hızlanırken, yıllık artış hızı ise %51,9'dan %48,4 seviyesine gerileyerek 2022 yılının Eylül ayında ulaştığı rekor seviye olan %189,1 seviyesinden düşüşünü sürdürmüştü ve Kasım 2021'den bu yana en düşük seviyelerdeki seyrini sürdürmüştü. Konut fiyatları reel olarak ise nisanda yıllık %13,3 oranında gerilemişti ve böylece konut fiyatlarında yıllık artış Aralık 2019'dan bu yana olan dönemde son üç ayda yıllık enflasyonun altında kalmıştı.

HAFTALIK VERİ TAKVİMİ

Tarih	Ülke	Bayrak	Saat (TSl)	Veri	Gerçekleşme	Beklenti	Önceki
15 Tem	Çin		05:00	GSYH Büyümesi (Çeyreklik, 2. Çeyrek)	0,7%	1,5%	1,6%
			05:00	GSYH Büyümesi (Yıllık, 2. Çeyrek)	4,7%	4,8%	5,3%
			05:00	Sanayi Üretimi (Yıllık, Haziran)	5,3%	6,2%	5,6%
			05:00	Perakende Satışlar (Yıllık, Haziran)	2,0%	3,0%	3,7%
			05:00	Sabit Sermaye Yatırımları (Yıllık, Haziran)	3,9%	4,2%	4,0%
			05:00	İşsizlik Oranı (Haziran)	5,0%	5,0%	5,0%
Euro Bölgesi	ABD		12:00	Sanayi Üretimi (Aylık Değişim, Mayıs)	-0,6%	0,2%	-0,1%
			15:30	New York Fed Empire State İmalat Endeksi (Temmuz)	-6,6	-13,0	-6,0
16 Tem	Türkiye		10:00	Tarım Ürünleri Üretici Fiyat Endeksi (Haziran)			
			11:00	Merkezi Yönetim Bütçe Dengesi (Milyar TL, Haziran)			219,4
	Euro Bölgesi		12:00	Dış Ticaret Dengesi (Milyar Euro, Mayıs)			15,0
			12:00	ZEW Beklentiler Endeksi (Temmuz)		50,0	47,5
	ABD		12:00	ZEW Cari Koşullar Endeksi (Temmuz)		-64,7	-73,8
15:30			Perakende Satışlar (Aylık Değişim, Haziran)		0,3%	0,1%	
17 Tem	Türkiye		10:00	Konut Satışları (Yıllık Değişim, Haziran)			-11,8%
			10:00	Konut Fiyat Endeksi (Yıllık Değişim, Mayıs)			48,2%
			11:00	Özel Sektörün Yurt Dışından Sağladığı Kredi Borcu (Mayıs)			
	İngiltere		09:00	TÜFE (Yıllık Değişim, Haziran)		2,0%	2,0%
	Euro Bölgesi		12:00	TÜFE (Nihai Veri, Yıllık Değişim, Haziran)		2,5%	2,6%
			ABD		15:30	Konut Başlangıçları (Aylık, Haziran)	
	15:30	İnşaat İzinleri (Aylık, Haziran)				1,4%	-3,8%
	16:15	Sanayi Üretimi (Aylık Değişim, Haziran)				0,4%	0,9%
16:15	Kapasite Kullanım Oranı (Haziran)			78,6%	78,7%		
21:00	Fed Bej Kitap'ın Yayınlanması						
18 Tem	Türkiye		10:00	Kısa Vadeli Dış Borç İstatistikleri (Mayıs)			
			Euro Bölgesi		15:15	ECB Temel Refinansman Faiz Oranı Kararı	
	15:15	ECB Marjinal Borç Verme Faizi Oranı Kararı				4,50%	4,50%
	15:15	ECB Mevduat İmkani Faiz Oranı Kararı				3,75%	3,75%
	15:45	ECB Başkanı Christine Lagarde'ın, Para Politikası Kurulu Toplantısı Konuşması					
ABD		15:30	Yeni İşsizlik Başvuruları (Bin Kişi, 13 Temmuz)		235	222	
19 Tem	Türkiye		10:00	Tarımsal Girdi Fiyat Endeksi (Mayıs)			
				Moody's'in Türkiye Ülke Değerlendirmesini Yayınlaması			
	Almanya		09:00	ÜFE (Yıllık Değişim, Haziran)		-2,0%	-2,2%